



ISTITUTO COMPRENSIVO SAN CESAREO

Infanzia - Primaria – Secondaria I° Grado

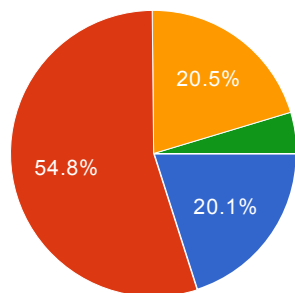
Viale Dei Cedri n. 113 00030 San Cesareo (Roma)

Tel./Fax 06-9587005/025 – Distretto 36 °- e-mail: rmic8ae00n@istruzione.it; rmic8ae00n@pec.istruzione.it

Questionario RAV Genitori 2015

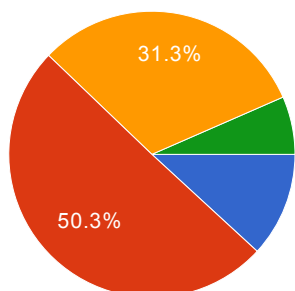
Riepilogo: 473 questionari compilati

1. L'ambiente scolastico è accogliente e stimolante



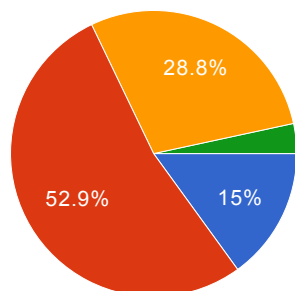
MOLTO	95	20.1%
ABBASTANZA	259	54.8%
POCO	97	20.5%
PER NIENTE	22	4.7%

2. Le strutture di questa scuola sono ben organizzate



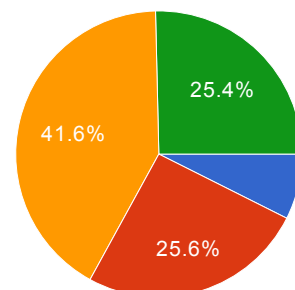
MOLTO	56	11.8%
ABBASTANZA	238	50.3%
POCO	148	31.3%
PER NIENTE	31	6.6%

3. I servizi di questa scuola funzionano



MOLTO	71	15%
ABBASTANZA	250	52.9%
POCO	136	28.8%
PER NIENTE	16	3.4%

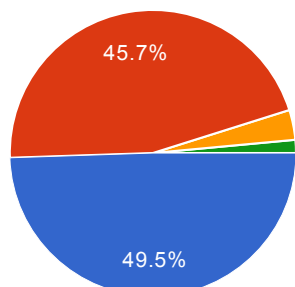
4. In classe vengono usate regolarmente le attrezzature tecnologiche (computer, LIM)



MOLTO	35	7.4%
ABBASTANZA	121	25.6%
POCO	197	41.6%
PER NIENTE	120	25.4%

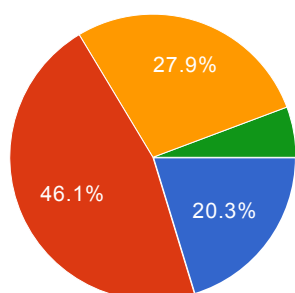
COMUNICAZIONE

5. Le comunicazioni ai genitori da parte della scuola (orari, regole, avvisi ecc.) sono efficaci



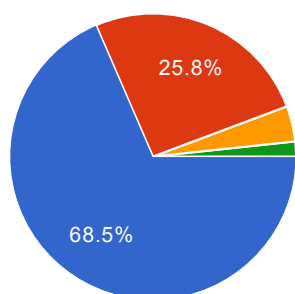
MOLTO	234	49.5%
ABBASTANZA	216	45.7%
POCO	16	3.4%
PER NIENTE	7	1.5%

6. Conosco e trovo utile il sito web della scuola



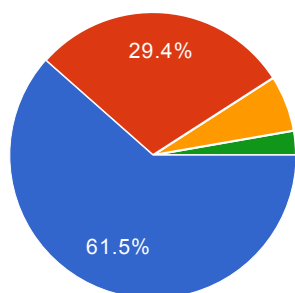
MOLTO	96	20.3%
ABBASTANZA	218	46.1%
POCO	132	27.9%
PER NIENTE	27	5.7%

7. Gli insegnanti sono disponibili al dialogo con i genitori



MOLTO	324	68.5%
ABBASTANZA	122	25.8%
POCO	19	4%
PER NIENTE	8	1.7%

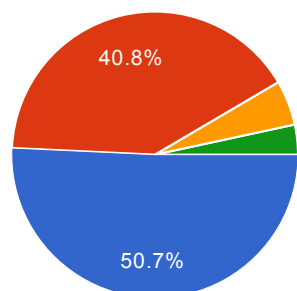
8. Gli insegnanti mi informano regolarmente sul rendimento e sul comportamento di mio figlio



MOLTO	291	61.5%
ABBASTANZA	139	29.4%
POCO	30	6.3%
PER NIENTE	13	2.7%

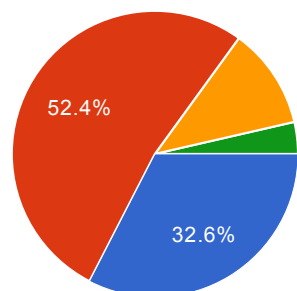
DIMENSIONE RELAZIONALE

9. Mio figlio viene a scuola volentieri



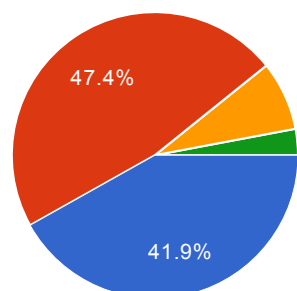
MOLTO	240	50.7%
ABBASTANZA	193	40.8%
POCO	24	5.1%
PER NIENTE	16	3.4%

10. Sono soddisfatto della scuola frequentata da mio figlio



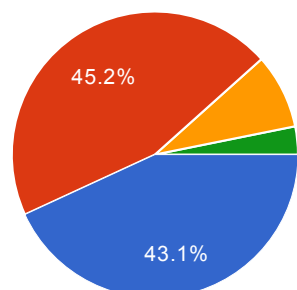
MOLTO	154	32.6%
ABBASTANZA	248	52.4%
POCO	54	11.4%
PER NIENTE	17	3.6%

11. Il lavoro di mio figlio è valorizzato dai docenti



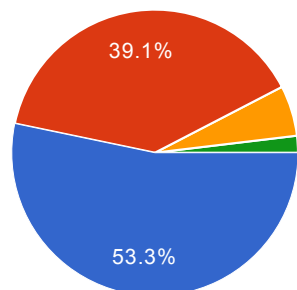
MOLTO	198	41.9%
ABBASTANZA	224	47.4%
POCO	37	7.8%
PER NIENTE	14	3%

12. Mio figlio trova in classe un clima sereno nei rapporti con i compagni



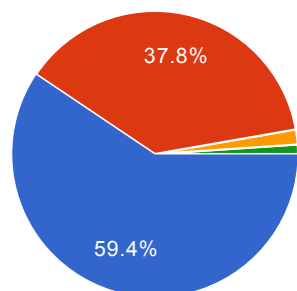
MOLTO	204	43.1%
ABBASTANZA	214	45.2%
POCO	40	8.5%
PER NIENTE	15	3.2%

13. Mio figlio trova in classe un clima sereno nei rapporti con i docenti



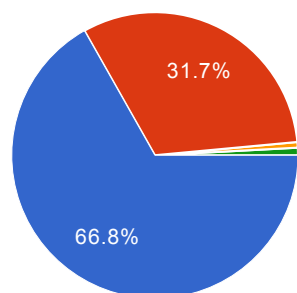
MOLTO	252	53.3%
ABBASTANZA	185	39.1%
POCO	27	5.7%
PER NIENTE	9	1.9%

14. Ritengo che mio figlio rispetti il regolamento scolastico



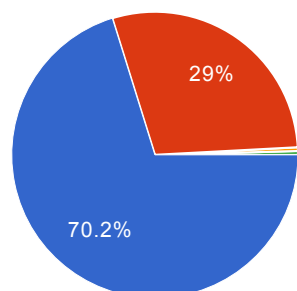
MOLTO	281	59.4%
ABBASTANZA	179	37.8%
POCO	8	1.7%
PER NIENTE	5	1.1%

15. Ritengo che mio figlio rispetti l'ambiente scolastico



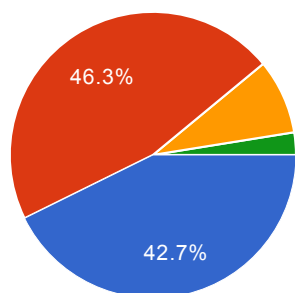
MOLTO	316	66.8%
ABBASTANZA	150	31.7%
POCO	3	0.6%
PER NIENTE	4	0.8%

16. Ritengo che mio figlio rispetti il ruolo e la funzione dei docenti e del personale scolastico



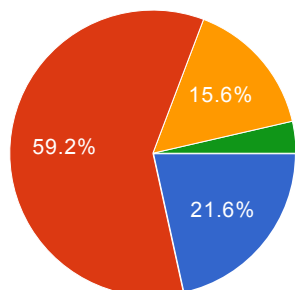
MOLTO	332	70.2%
ABBASTANZA	137	29%
POCO	2	0.4%
PER NIENTE	2	0.4%

17. Il Dirigente Scolastico si mostra disponibile ad affrontare i problemi degli alunni



MOLTO	202	42.7%
ABBASTANZA	219	46.3%
POCO	40	8.5%
PER NIENTE	12	2.5%

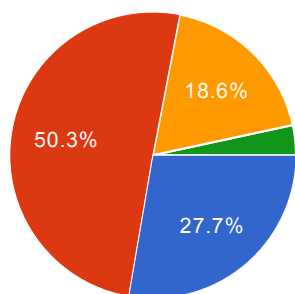
18. Il servizio di segreteria è adeguato alle mie richieste/aspettative



MOLTO	102	21.6%
ABBASTANZA	280	59.2%
POCO	74	15.6%
PER NIENTE	17	3.6%

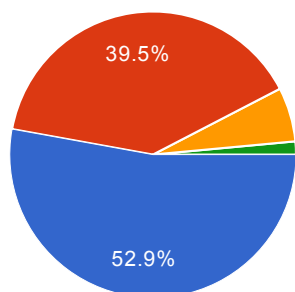
FORMAZIONE CULTURALE

19. Sono soddisfatto dei progetti di ampliamento dell'offerta formativa (uscite didattiche, progetti, laboratori ecc.)



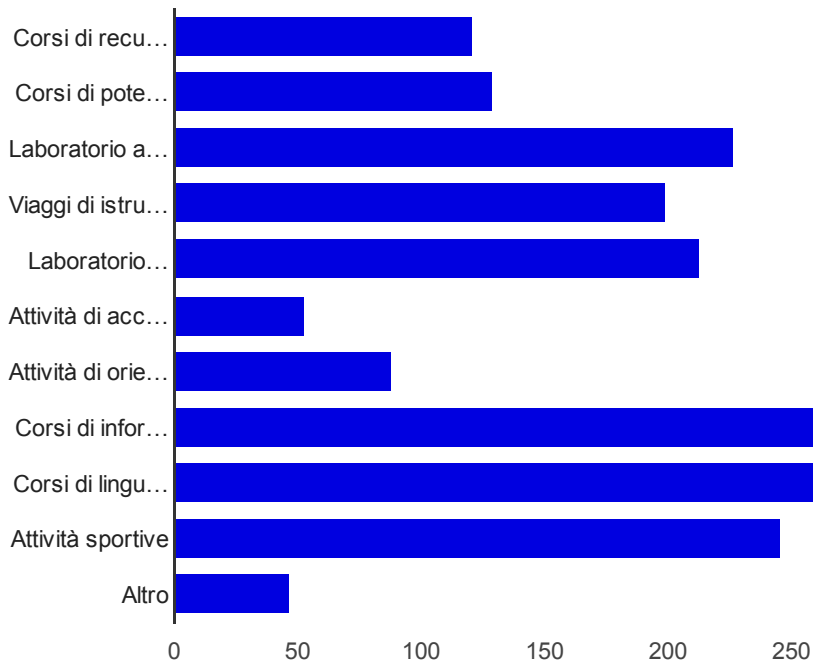
MOLTO	131	27.7%
ABBASTANZA	238	50.3%
POCO	88	18.6%
PER NIENTE	16	3.4%

20. Sono soddisfatto dei progressi fatti da mio figlio



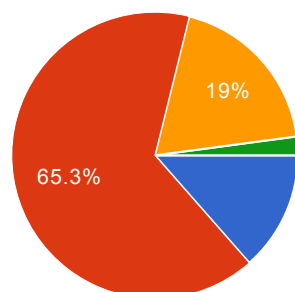
MOLTO	250	52.9%
ABBASTANZA	187	39.5%
POCO	29	6.1%
PER NIENTE	7	1.5%

21. Per il prossimo anno scolastico, potrebbero essere inserite nel POF le seguenti attività:



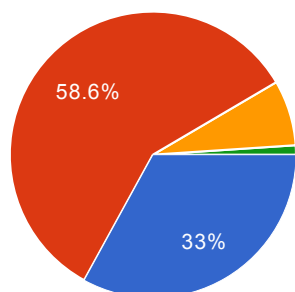
Corsi di recupero	121	25.6%
Corsi di potenziamento	129	27.3%
Laboratorio artistico	227	48%
Viaggi di istruzione e visite guidate	199	42.1%
Laboratorio musicale-teatrale	213	45%
Attività di accoglienza	53	11.2%
Attività di orientamento	88	18.6%
Corsi di informatica	276	58.4%
Corsi di lingua straniera	266	56.2%
Attività sportive	246	52%
Altro	47	9.9%

22. Ritengo che l'organizzazione della scuola e la sua offerta formativa siano adeguate alle necessità e ai bisogni dell'utenza



MOLTO	64	13.5%
ABBASTANZA	309	65.3%
POCO	90	19%
PER NIENTE	10	2.1%

23. Il personale scolastico collabora per garantire il buon funzionamento di questa scuola



MOLTO	156	33%
ABBASTANZA	277	58.6%
POCO	35	7.4%
PER NIENTE	5	1.1%